

# RAPPORT D'ACTIVITÉ

## ANNEXES

**2012**  
**2025**

# RETOUR SUR L'OFFRE 24-25

## UNE DYNAMIQUE RÉSILIENTE

VOIR PAGE 8 DU RAPPORT

NOMBRE DE STAGIAIRES ET DE JOURS X STAGIAIRES

	2024-2025	
	NB de stagiaires	NB de jours X stagiaires
1D 54	983	1086
1D 55	65	65
1D 57	397	559
1D 88	196	174
2D Interdisciplinaire	580	708
2D SPC	14	14
2D SVT	56	32
Guyane	150	75
1D + 2D International	36	90
TOTAL	2477	2803

NOMBRE DE STAGIAIRES ET DE JOURS X STAGIAIRES 1D ET 2D DEPUIS 2012

Années formation	NB de stagiaires 1D	NB de jours X stagiaires 1D	NB de stagiaires 2D	NB de jours X stagiaires 2D	NB de stagiaires	NB de jours X stagiaires
2012_13	441	911	127	273	568	1184
2013_14	758	1585	200	399	958	1984
2014_15	465	978	402	964	867	1942
2015_16	742	1576	417	751	1159	2326
2016_17	1558	2319	636	1097	2194	3416
2017_18	2026	1822	776	1436	2802	3259
2018_19	1097	1382	944	1684	2041	3066
2019_20	517	641	516	794	1033	1434
2020_21	621	824	575	1036	1196	1860
2021_22	1031	1010	687	1153	1718	2163
2022_23	1399	2084	1010	1420	2409	3504
2023_24	1247	1784	860	1398	2171	3263
2024_25	1809	2013	668	790	2477	2803
TOTAL	13711	18929	7818	13195	21593	29401

NOMBRE D’ACTIONS 1D ET 2D DEPUIS 2012

	NB d’actions 1D	NB d’actions 2D
2012_2013	16	6
2015_2016	23	30
2018_2019	24	38
2019_2020	17	29
2020_2021	24	33
2021_2022	21 actions* et 29 animations pédagogiques**	33
2022_2023	19 actions* et 31 animations pédagogiques**	55
2023_2024	11 actions* et 32 animations pédagogiques**	65
2024-2025	15 actions* et 51 animations pédagogiques**	53

\*Durée d’au moins 1 jour

\*\*Durée de 3 heures

POURCENTAGES D’ENSEIGNANTS QUI ONT SUIVI  
1, 2 OU 3 FORMATIONS ET PLUS DEPUIS 2012

	NB de formations suivies		
	1	2	3 et plus
% d’enseignants de 2012 à 2017	65 %	26 %	9 %
% d’enseignants de 2012 à 2018	66 %	21 %	13 %
% d’enseignants de 2012 à 2019	60 %	18 %	22 %
% d’enseignants de 2012 à 2020	59 %	18 %	23 %
% d’enseignants de 2012 à 2021	54 %	19 %	27 %
% d’enseignants de 2012 à 2022	53 %	19 %	28 %
% d’enseignants de 2012 à 2023	44 %	32 %	24 %
% d’enseignants de 2012 à 2024	48 %	30 %	22 %

VOIR PAGE 8 DU RAPPORT

# L'ENGAGEMENT DES SCIENTIFIQUES

VOIR PAGE 18 DU RAPPORT

## LES ENSEIGNANTS NOUS FONT CONFIANCE

	NB de formations suivies			
	Maths	Physique Chimie	Sciences de la Vie et de la Terre	Technologie
NB stagiaires MSL collège/lycée 2012-2024	917	2370	2355	635
NB enseignants (dis- tincts) MSL collège/lycée 2012-2024 ayant participé à une action MSL	566	763	832	202
NB enseignants Académie collège/lycée en 2024	1672	990	761	337
NB enseignants de collège/lycée MSL 2012- 2024 toujours présents en 2024, par rapport à Académie en 2020	387	436	426	219
% MSL par rapport à Académie pour 2012- 2024	23 %	44 %	56 %	65 %

## NOMBRE DE FORMATEURS DU RECTORAT ET DE SCIENTIFIQUES DEPUIS 2012

Bassin de formation	NB de formateurs du rectorat	NB de scientifiques
2012_2013	18	67
2013_2014	21	128
2014_2015	40	123
2015_2016	34	114
2016_2017	39	160
2017_20218	45	177
2018_2019	67	154
2019_2020	36	124
2020_2021	35	124
2021_2022	26	128
2022_2023	26	114
2023_2024	19	76
2024-2025	18	74

# LE DÉVELOPPEMENT TERRITORIAL

## VOIR PAGE 28 DU RAPPORT

### NOMBRE DE STAGIAIRES 1D ET 2D PAR BASSIN DEPUIS 2012

Bassin de formation	Numéro de bassin de formation	NB de stagiaire par bassin
Nancy 1	BEF01	4660
Nancy 2	BEF02	2703
Lunéville	BEF03	1182
Pont-A-Mousson/Toul	BEF04	1495
Briey/Jarny/Longwy	BEF05	1679
Meuse Nord	BEF06	886
Meuse Sud	BEF07	827
Metz Ouest	BEF08	324
Metz Est	BEF09	177
Metz Sud	BEF10	1496
Thionville	BEF11	687
Fameck/Rombas	BEF12	517
Dieuze/Sarrebourg/Phalsbourg	BEF13	544
Sarreguemines/Bitche	BEF14	383
Creutzwald/Saint-Avold/Forbach	BEF15	1061
Vosges Est	BEF16	1083
Vosges Ouest	BEF17	1456
International	International	71
Hors académie	Hors académie	44

## VOIR PAGE 28 DU RAPPORT

### NOMBRE DE STAGIAIRES 1D ET 2D PAR BASSIN EN 2024-2025

Bassin de formation	Numéro de bassin de formation	NB de stagiaire par bassin
Nancy 1	BEF01	352
Nancy 2	BEF02	197
Lunéville	BEF03	120
Pont-A-Mousson/Toul	BEF04	332
Briey/Jarny/Longwy	BEF05	209
Meuse Nord	BEF06	54
Meuse Sud	BEF07	52
Metz Ouest	BEF08	23
Metz Est	BEF09	20
Metz Sud	BEF10	153
Thionville	BEF11	70
Fameck/Rombas	BEF12	49
Dieuze/Sarrebourg/Phalsbourg	BEF13	106
Sarreguemines/Bitche	BEF14	44
Creutzwald/Saint-Avold/Forbach	BEF15	208
Vosges Est	BEF16	155
Vosges Ouest	BEF17	150
International	International	36

NOMBRE DE STAGIAIRES 1D PAR BASSIN DEPUIS 2012

Bassin de formation	Numéro de bassin de formation	NB de stagiaire par bassin
Nancy 1	BEF01	3559
Nancy 2	BEF02	2176
Lunéville	BEF03	778
Pont-A-Mousson/Toul	BEF04	1089
Briey/Jarny/Longwy	BEF05	1278
Meuse Nord	BEF06	635
Meuse Sud	BEF07	412
Metz Ouest	BEF08	175
Metz Est	BEF09	102
Metz Sud	BEF10	757
Thionville	BEF11	254
Fameck/Rombas	BEF12	208
Dieuze/Sarrebourg/Phalsbourg	BEF13	284
Sarreguemines/Bitche	BEF14	133
Creutzwald/Saint-Avold/Forbach	BEF15	382
Vosges Est	BEF16	357
Vosges Ouest	BEF17	792
International	International	93

NOMBRE DE STAGIAIRES 1D PAR BASSIN EN 2024-2025

Bassin de formation	Numéro de bassin de formation	NB de stagiaire par bassin
Nancy 1	BEF01	264
Nancy 2	BEF02	159
Lunéville	BEF03	81
Pont-A-Mousson/Toul	BEF04	303
Briey/Jarny/Longwy	BEF05	176
Meuse Nord	BEF06	40
Meuse Sud	BEF07	27
Metz Ouest	BEF08	14
Metz Est	BEF09	15
Metz Sud	BEF10	76
Thionville	BEF11	24
Fameck/Rombas	BEF12	30
Dieuze/Sarrebourg/Phalsbourg	BEF13	80
Sarreguemines/Bitche	BEF14	26
Creutzwald/Saint-Avold/Forbach	BEF15	153
Vosges Est	BEF16	86
Vosges Ouest	BEF17	112
International	International	36

NOMBRE DE STAGIAIRES 2D PAR BASSIN DEPUIS 2012

Bassin de formation	Numéro de bassin de formation	NB de stagiaire par bassin
Nancy 1	BEF01	1068
Nancy 2	BEF02	525
Lunéville	BEF03	399
Pont-A-Mousson/Toul	BEF04	404
Briey/Jarny/Longwy	BEF05	396
Meuse Nord	BEF06	249
Meuse Sud	BEF07	412
Metz Ouest	BEF08	149
Metz Est	BEF09	75
Metz Sud	BEF10	726
Thionville	BEF11	427
Fameck/Rombas	BEF12	305
Dieuze/Sarrebourg/Phalsbourg	BEF13	257
Sarreguemines/Bitche	BEF14	241
Creutzwald/Saint-Avold/Forbach	BEF15	672
Vosges Est	BEF16	716
Vosges Ouest	BEF17	654
Hors académie	Hors académie	44
International	International	50

NOMBRE DE STAGIAIRES 2D PAR BASSIN EN 2024-2025

Bassin de formation	Numéro de bassin de formation	NB de stagiaire par bassin
Nancy 1	BEF01	78
Nancy 2	BEF02	36
Lunéville	BEF03	36
Pont-A-Mousson/Toul	BEF04	28
Briey/Jarny/Longwy	BEF05	30
Meuse Nord	BEF06	13
Meuse Sud	BEF07	25
Metz Ouest	BEF08	9
Metz Est	BEF09	5
Metz Sud	BEF10	71
Thionville	BEF11	44
Fameck/Rombas	BEF12	18
Dieuze/Sarrebourg/Phalsbourg	BEF13	26
Sarreguemines/Bitche	BEF14	13
Creutzwald/Saint-Avold/Forbach	BEF15	54
Vosges Est	BEF16	59
Vosges Ouest	BEF17	34

Meuse		Meurthe et Moselle	
1022	stagiaires	9011	stagiaires
2274	jours*stagiaires	9176	jours*stagiaires
36	% DPC	84	% DPC
64	% DPL	16	% DPL
636	enseignants distincts	4684	enseignants distincts
3,54	jours TMFE	1,9	jours TMFE

Moselle		Vosges	
2221	stagiaires	1099	stagiaires
4162	jours*stagiaires	1987	jours*stagiaires
55	% DPC	58	% DPC
45	% DPL	42	% DPL
1515	enseignants distincts	802	enseignants distincts
2,74	jours TMFE	2,47	jours TMFE

DPC : Développement Professionnel Court (- de 12h heures)

DPL : Développement Professionnel Long (+/- à 12 heures)

Un même enseignant peut être stagiaires plusieurs fois

TMFE : Temps Moyen de Formation par Enseignant

MEURTHE ET MOSELLE

Années formation	NB de stagiaires	NB de jours X stagiaires 1D	TMF par stagiaire	NB stagiaires DP court	NB de stagiaires DP Long	NB de jours X stagiaires DP court	NB de jours X stagiaires DP long	% stagiaires DPCourt	% stagiaires DPLong
2012_13	340	577,0	1,7	240	100	1184	364	71%	29%
2013_14	503	854,0	1,7	395	108	1984	357	79%	21%
2014_15	207	416,5	2	134	73	1942	244	65%	35%
2015_16	407	499,0	1,2	348	59	2326	115	86%	14%
2016_17	874	975,5	1,1	762	112	3416	446	87%	13%
2017_18	1507	1125,5	0,7	1506	1	3259	1	100%	0%
2018_19	739	751,5	1	636	103	3066	348	86%	14%
2019_20	145	238,5	1,6	86	59	1434	177	59%	41%
2020_21	651	687,0	1,1	547	104	1860	344	84%	16%
2021_22	779	501,0	0,6	668	111	2163	156	86%	14%
2022_23	912	354,0	0,4	743	169	3504	541	81%	19%
2023_24	964	1111,0	1,1	680	284	3263	728	71%	29%
2024_25	983	1086,0	1,105	825	158	2803	496	84%	16%
TOTAL	9011	9176,5	1,018	7570	1441	29401	4317	84%	16%

Actions Centre pilote = 18h par an. Depuis 2012, sur les 9011 stagiaires, on compte 4684 enseignants distincts. Temps moyen de formation par stagiaire = 1,02 jours



MOSELLE

Années formation	NB de stagiaires	NB de jours X stagiaires 1D	TMF par stagiaire	NB stagiaires DP court	NB de stagiaires DP Long	NB de jours X stagiaires DP court	NB de jours X stagiaires DP long	% stagiaires DPCourt	% stagiaires DPLong
2012_13	60	204	3,4	0	60	0	204	0%	100%
2013_14	204	600,5	2,9	14	190	23	577	7%	93%
2014_15	99	211	2,1	25	74	32	178	25%	75%
2015_16	101	187	1,9	43	58	53	134	43%	57%
2016_17	294	416,5	1,4	207	87	225	192	70%	30%
2017_18	171	226,5	1,3	171	0	226	0	100%	0%
2018_19	209	308	1,5	151	58	154	154	72%	28%
2019_20	100	148	1,5	76	24	76	72	76%	24%
2020_21	80	156	2	54	26	78	78	68%	33%
2021_22	146	355,5	2,4	45	101	68	288	31%	69%
2022_23	216	543	2,5	86	130	495	2528	40%	60%
2023_24	144	247	2	82	62	116	131	57%	43%
2024_25	397	559	1,41	257	140	177	382	65%	35%
TOTAL	2221	4162	1,87	1211	1010	1723	4918	55%	45%

Actions Centre pilote = 18h par an. Depuis 2012, sur les 2221 stagiaires, on compte 1515 enseignants distincts. Temps moyen de formation par stagiaire = 1,87 jours

MEUSE

Années formation	NB de stagiaires	NB de jours X stagiaires 1D	TMF par stagiaire	NB stagiaires DP court	NB de stagiaires DP Long	NB de jours X stagiaires DP court	NB de jours X stagiaires DP long	% stagiaires DPCourt	% stagiaires DPLong
2012_13	1	2	2	0	1	0	2	0%	100%
2013_14	1	1,5	1,5	1	0	2	0	100%	0%
2014_15	23	24	1	22	1	21	3	96%	4%
2015_16	159	695	4,4	5	154	4	691	3%	97%
2016_17	186	633,5	3,4	8	178	6	628	4%	96%
2017_18	215	246,5	1,1	157	58	156	91	73%	27%
2018_19	74	139,5	1,9	2	72	2	138	3%	97%
2019_20	76	141	1,9	2	74	2	139	3%	97%
2020_21	85	98	1,2	72	13	72	26	85%	15%
2021_22	52	89	1,7	9	43	5	84	17%	83%
2022_23	73	121,5	1,7	18	55	14,5	107	25%	75%
2023_24	12	18	1,5	5	7	6	11	42%	58%
2024_25	65	64,5	0,99	65	0	64,5	0	100%	0%
TOTAL	1022	2274	2,23	366	656	355	1920	36%	64%

Depuis 2012, sur les 1022 stagiaires, on compte 636 enseignants distincts. Temps moyen de formation par stagiaire = 2,23 jours

VOSGES

Années forma- tion	NB de stagi- aires	NB de jours X stagi- aires 1D	TMF par stagiaire	NB stagi- aires DP court	NB de stagi- aires DP Long	NB de jours X stagi- aires DP court	NB de jours X stagiaires DP long	% sta- giaires DPCourt	% sta- giaires DPLong
2012_13	40	128,5	3,2	11	29	18	110	28%	73%
2013_14	50	129	2,6	17	33	28	100	34%	66%
2014_15	134	323,5	2,4	40	94	60	263	30%	70%
2015_16	74	193,5	2,6	22	52	34	159	30%	70%
2016_17	204	293	1,4	160	44	139	154	78%	22%
2017_18	133	224	1,7	80	53	78	146	60%	40%
2018_19	66	151	2,3	34	32	85	66	52%	48%
2019_20	13	20,5	1,6	1	12	0	20	8%	92%
2020_21	15	30,5	2	8	7	7	23	53%	47%
2021_22	52	55	1,1	52	0	55	0	100%	0%
2022_23	58	119	2,05	30	28	34	85	52%	48%
2023_24	64	146	3	19	45	14	132	30%	22%
2024_25	196	174	0,9	158	38	107	67	81%	19%
TOTAL	1099	1987,5	1,8	632	467	659	1325	58%	42%

Depuis 2012, sur les 1099 stagiaires, on compte 802 enseignants distincts. Temps moyen de formation par stagiaire = 1,8 jours

LES CENTRES PILOTES LA MAIN À LA PÂTE EN LORRAINE EN 2024-2025

CP 54		CP 57	
94	classes	41	classes
94	enseignants formés	41	enseignants formés
1823	élèves	909	élèves
20	étudiants formés	15	étudiants formés

CP 88	
45	classes
45	enseignants formés
1016	élèves

LA RÉPARTITION DES ENSEIGNANTS FORMÉS DEPUIS 2012

Bassin de formation	Numéro de bassin de formation	NB enseignants 2D scientifiques ayant suivi une action MSL depuis 2012 par BEF	Répartition géographique par BEF des enseignants scientifiques 2D ayant suivi une action MSL depuis 2012	Répartition géographique par BEF des enseignants scientifiques 2D de l'académie en 2023*
Nancy 1	BEF01	470	15%	19%
Nancy 2	BEF02	234	7%	
Lunéville	BEF03	145	5%	3%
Pont-A-Mousson/Toul	BEF04	173	5%	5%
Briey/Jarny/Longwy	BEF05	182	6%	7%
Meuse Nord	BEF06	119	4%	3%
Meuse Sud	BEF07	176	5%	4%
Metz Ouest	BEF08	58	2%	12%
Metz Est	BEF09	37	1%	
Metz Sud	BEF10	293	9%	
Thionville	BEF11	183	6%	7%
Fameck/Rombas	BEF12	123	4%	5%
Dieuze/Sarrebourg/Phalsbourg	BEF13	113	4%	4%
Sarreguemines/Bitche	BEF14	93	3%	4%
Creutzwald/Saint-Avold/Forbach	BEF15	247	8%	9%
Vosges Est	BEF16	282	9%	8%
Vosges Ouest	BEF17	273	9%	7%

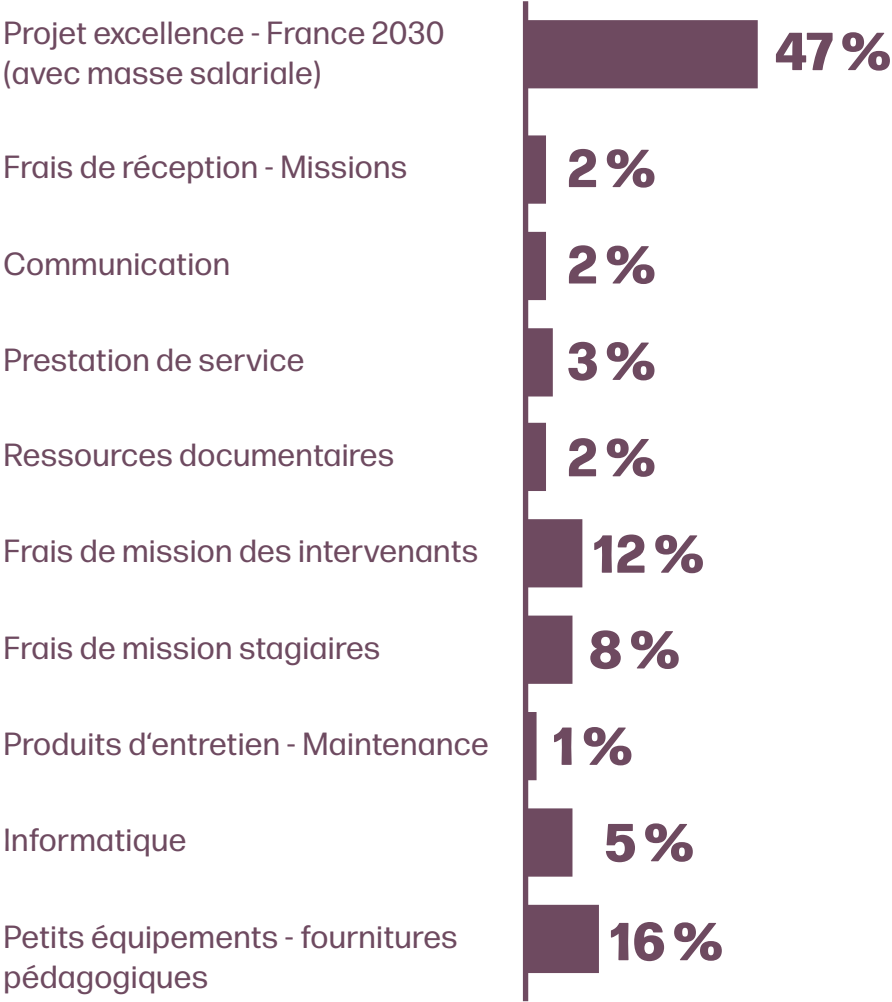
La repartition des enseignants 2D formés par le MSL depuis 2012. Nous voyons qu'elle est en accord avec la répartition géographique de l'ensemble des enseignants de l'académie Il s'agit d'enseignants scientifiques (2D) La répartition des enseignants distincts scientifiques (SVT PC Technologies STI)

\*Dernières données de l'académie qdisponibles, datant de 2023

BUDGET PRÉVISIONNEL  
2026

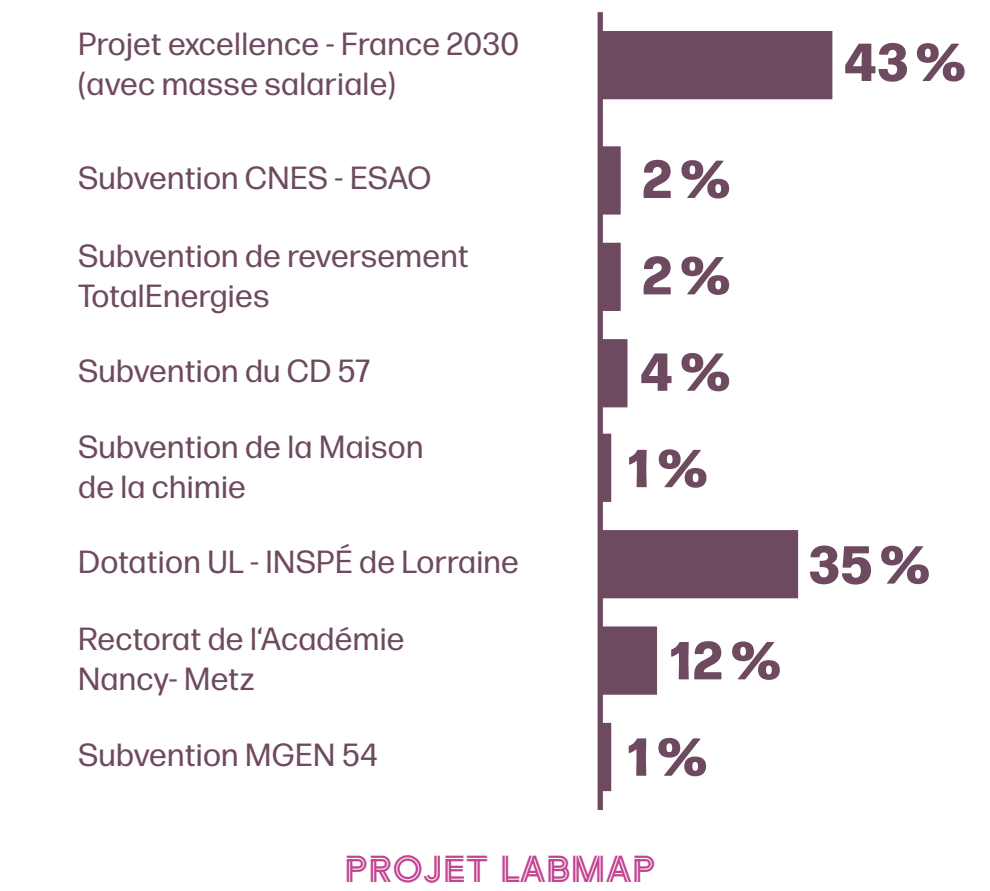
DEVELOPPEMENT PROFESSIONNEL - CULTURE  
SCEINTIFIQUE TECHNIQUE ET INDUSTRIELLE

Dépenses : 243 600 €



DEVELOPPEMENT PROFESSIONNEL - CULTURE  
SCEINTIFIQUE TECHNIQUE ET INDUSTRIELLE

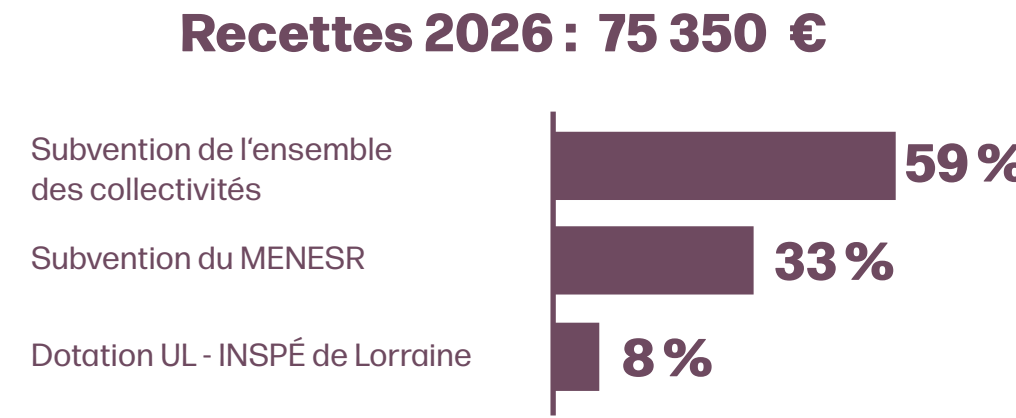
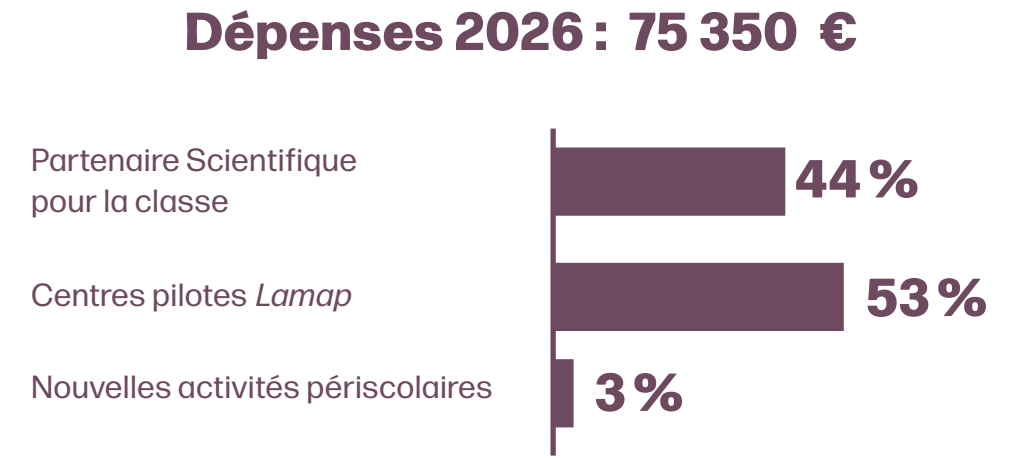
**Dotations - Subventions : 243 600 €**



**Dépenses : 30 000 €**

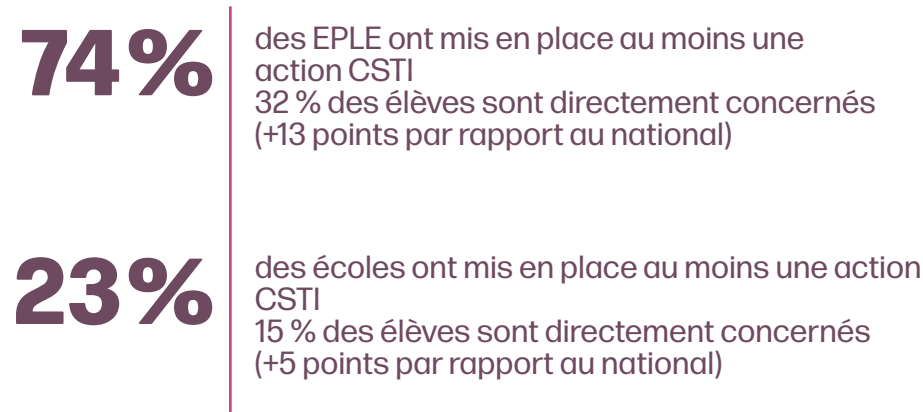
**Recettes : 30 000 €**    Attente subvention ENGIE 2026

CENTRES PILOTES LA MAIN À LA PÂTE EN LORRAINE -  
PARTENAIRES SCIENTIFIQUES POUR LA CLASSE -  
NOUVELLES ACTIVITÉS PÉRISCOLAIRES

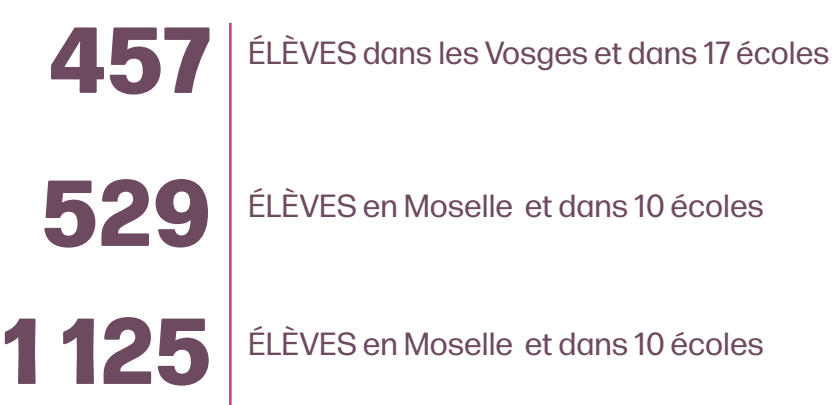


# PROJETS ET ACTIONS CSTI DANS LE PARCOURS DE L'ÉLÈVE

EN 24-25 (DONNÉES ADAGE, JUIN 2025) :



LISIBILITÉ DE *LAMAP* :



# MERCI À NOS PARTENAIRES ET SOUTIENS, NOTAMMENT :



Et merci à l'ensemble des personnels, intervenants et intervenantes, étudiantes et étudiants, laboratoires de recherche, chercheuses et chercheurs, professeurs et professeures, écoles et collèges, équipes pédagogiques, élèves, professionnels du monde socio-économique et culturel pour leur confiance !

## Direction de la publication

Nathalie Sevilla (directrice de l'INSPÉ de Lorraine),  
Jean-Paul Rossignon (directeur de la MSL)

## Rédaction / contribution

Équipe MSL, service financier et service communication & culture INSPÉ de Lorraine

## Mise en page

Louise PAUL, Service communication & culture, INSPÉ de Lorraine - Déc 2025

## Impression

Université de Lorraine

## Crédits photos

© S. Di Silvestro et Service communication & culture, INSPÉ de Lorraine, Université de Lorraine (tous droits réservés)

## Nos réseaux sociaux



Maison pour la science en Lorraine, INSPÉ de Lorraine, Université de Lorraine  
5 rue Paul Richard  
54320 MAXÉVILLE



03 72 74 22 87



<https://lorraine.maisons-pour-la-science.org>



[lorraine@maisons-pour-la-science.org](mailto:lorraine@maisons-pour-la-science.org)